

Evelyne Gebhardt, MdEP

Nr. 7/2009, 25. Juni 2009

- ▶ Kolumne
 - ▶ Freud und Leid der Europawahl
- Seite 1

- ▶ Sitzverteilung im Europäischen Parlament
 - ▶ Die besten zehn Kreise
- Seite 3

- ▶ Freud und Leid der Europawahl (Fortsetzung)
 - ▶ Terminhinweis
 - ▶ Impressum
- Seite 4

Freud und Leid sind mit jeder Wahl verbunden. In Baden-Württemberg können wir uns über ein Europamandat mehr freuen. Unser Leid ist es, dass es aufgrund des schlechten Bundesergebnisses nicht zwei mehr geworden sind.

Leid hin, Freud her – die Politik geht weiter, und unser sozialdemokratisches Ziel bleibt bestehen: Wir geben Europa das politische Gesicht. Es soll ein freundliches Gesicht sein. Wir stellen die Menschen in den Mittelpunkt und nicht die Märkte.

Das wird nicht leicht fallen, denn unsere starken Gegner im Parlament wollen ungezügelte Märkte ohne solchen „Sozialklimbim“ wie Arbeitnehmerrechte und in allen Ländern gesetzliche Mindestlöhne, die nicht unterschritten werden dürfen.

Wir drehen Europas Kurs weg von der ungezügelten Wirtschaft hin zu einer solidarischen Gemeinschaft der Menschen in nunmehr 27 Staaten.

Für diesen Kurswechsel werde ich mich in den nächsten fünf Jahren als Mitglied des Europäischen Parlaments wieder ins Zeug legen.

Evelyne Gebhardt



90 Minuten zur Europawahl live in der ARD.


Freud und Leid der Europawahl

Bereits in der Wahlnacht der SPD hielt sich mit 1,5 Punkten in Grenzen. Es reichte, um das zweite SPD-Mandat für Peter Simon zu gewinnen, während die CDU zwei Abgeordnete weniger hat.

Die Ursachen für die Stimmenverluste der großen Parteien konnte das Statistische Amt im ersten Anlauf nicht klären. Dafür staunen die Statistiker über eine kleine: „Die FDP konnte ihren Stimmenanteil von 6,8 Prozent auf nun 14,1 Prozent der gültigen Stimmen mehr als verdoppeln und erreichte somit ihr mit Abstand bestes Wahlergebnis aller Europawahlen seit 1979.“

Mit einem Stimmenrückgang von 8,7 Prozentpunkten verlor die CDU erheblich. Das Minus

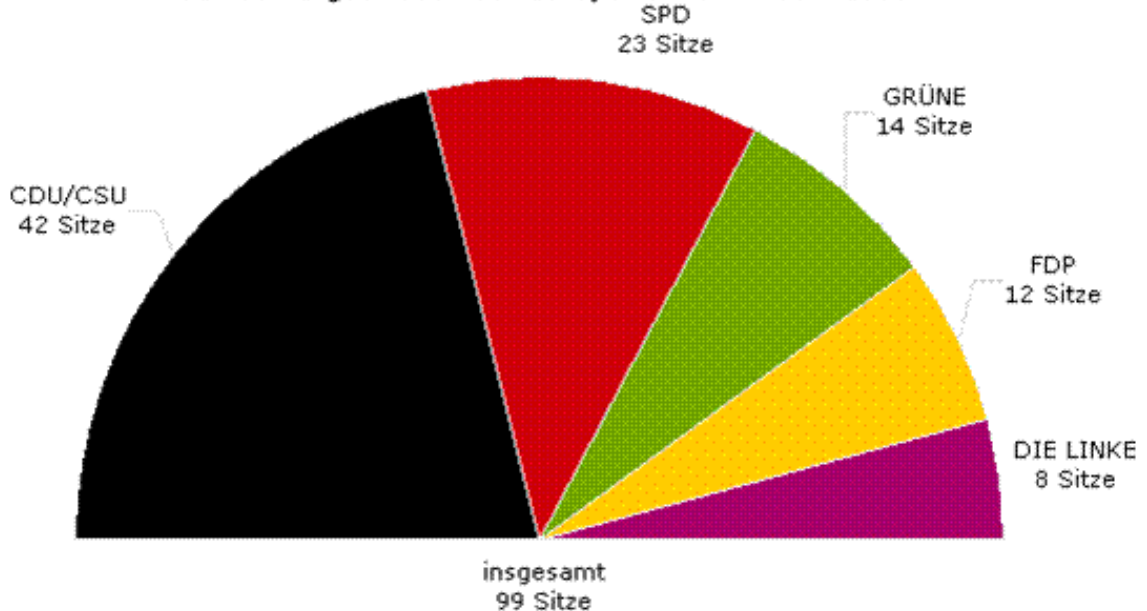
(Fortsetzung auf Seite 4)



Evelyne Gebhardt, MdEP


Nr. 7/2009, 25. Juni 2009

**Aufteilung der 99 Sitze der Bundesrepublik Deutschland
im Europäischen Parlament auf die Parteien
nach den Ergebnissen der Europawahl am 7. Juni 2009**




**Top Ten der Stadt-, Landkreise und Bezirke in Deutschland bei den
SPD-Zuwächsen bei der Europawahl**

Reihenfolge	Kreis	Bundesland	Zuwachs	Stimmen vH
1	Ostprignitz-Ruppin	Brandenburg	+3,8	24,7
2	Kreis Aachen	Nordrhein-Westfalen	+3,7	24,5
3	Erfurt	Thüringen	+3,5	19,6
4	Gotha	Thüringen	+3,4	18,8
5	Stadt Aachen	Nordrhein-Westfalen	+3,3	32,2
6	Ludwigshafen	Rheinland-Pfalz	+3,1	32,2
7	Teltow-Fläming	Brandenburg	+3,1	24,9
8	Hohenlohe	Baden-Württemberg	+3,0	22,3
9	Spree-Neiße	Brandenburg	+3,0	21,3
10	Brandenburg an der Havel	Brandenburg	+2,9	26,8



Stadt- und Landkreise	Wahlbe- teiligung	CDU	SPD	Grüne	FDP	Die Linke	Sonstige
	2009-2004	2009-2004	2009-2004	2009-2004	2009-2004	2009-2004	2009-2004
Stuttgart	52,3 - 52,0	29,1 - 37,4	18,0 - 21,2	24,0 - 22,1	14,5 - 7,7	4,5 - 1,9	9,9 - 9,7
Böblingen	53,8 - 54,9	37,2 - 46,3	16,9 - 19,5	15,5 - 15,1	16,3 - 7,7	2,6 - 1,0	11,4 - 10,4
Esslingen	55,2 - 55,8	36,5 - 44,4	18,6 - 20,3	16,3 - 15,2	14,0 - 6,9	2,6 - 0,9	12,0 - 12,3
Göppingen	51,1 - 51,9	38,4 - 46,7	19,5 - 21,7	13,1 - 12,0	13,4 - 6,9	3,1 - 0,9	12,5 - 11,8
Ludwigsburg	54,8 - 55,1	36,3 - 43,4	19,3 - 21,1	15,5 - 15,2	14,2 - 7,1	3,0 - 1,2	11,7 - 12,0
Rems-Murr-Kreis	53,0 - 53,8	37,3 - 44,9	18,3 - 20,2	14,2 - 13,4	14,9 - 8,2	2,6 - 1,0	12,6 - 12,2
Heilbronn Stadtkreis	44,4 - 47,5	37,1 - 44,1	24,2 - 25,5	10,9 - 10,1	14,6 - 7,2	3,3 - 1,4	9,8 - 11,7
Heilbronn Landkreis	53,0 - 54,0	40,0 - 47,6	20,9 - 22,4	10,2 - 9,5	14,3 - 7,7	2,7 - 0,9	11,9 - 11,9
Hohenlohekreis	53,2 - 54,0	39,0 - 50,6	22,3 - 19,3	9,0 - 8,7	15,7 - 8,7	2,2 - 0,8	11,9 - 11,8
Schwäbisch Hall	48,6 - 50,3	35,5 - 44,9	23,3 - 20,9	12,3 - 12,2	13,4 - 8,3	2,9 - 1,0	12,6 - 12,7
Main-Tauber Kreis	57,2 - 58,5	47,4 - 56,5	16,7 - 17,0	9,6 - 8,9	11,5 - 5,7	2,8 - 0,7	12,0 - 11,1
Heidenheim	48,3 - 50,1	42,5 - 47,3	20,7 - 23,4	11,6 - 10,6	9,9 - 5,1	3,7 - 0,8	11,6 - 12,7
Ostalbkreis	51,8 - 52,7	46,1 - 53,9	18,5 - 19,7	11,2 - 10,4	11,3 - 4,9	2,9 - 0,8	9,9 - 10,3
Baden-Baden	48,7 - 47,3	41,4 - 48,0	16,0 - 17,5	15,6 - 15,9	15,9 - 9,1	2,4 - 1,2	8,7 - 8,4
Karlsruhe Stadtkreis	4,7 - 45,9	30,2 - 37,5	19,8 - 22,4	21,9 - 21,0	14,8 - 8,8	4,0 - 2,1	9,3 - 8,1
Karlsruhe Landkreis	53,2 - 54,9	42,3 - 49,9	19,3 - 20,9	11,7 - 11,2	13,5 - 6,9	2,3 - 0,9	10,9 - 10,3
Rastatt	49,5 - 50,3	43,9 - 53,0	18,9 - 19,3	11,6 - 10,8	12,9 - 6,2	2,3 - 0,8	10,5 - 9,9
Heidelberg	51,4 - 52,4	27,4 - 33,9	19,3 - 21,0	28,6 - 28,9	13,7 - 8,2	4,5 - 2,2	6,5 - 5,8
Mannheim	40,9 - 43,8	31,2 - 38,1	27,7 - 28,9	16,2 - 14,7	11,2 - 5,9	5,1 - 2,0	8,6 - 10,3
Neckar-Odenwald	55,1 - 57,7	53,4 - 59,1	17,1 - 18,6	8,1 - 7,4	9,9 - 4,5	2,3 - 0,7	9,2 - 9,6
Rhein-Neckar-Kreis	54,7 - 56,6	37,9 - 45,4	21,5 - 23,0	14,0 - 13,6	13,8 - 7,0	3,2 - 1,0	9,6 - 10,0
Pforzheim	41,7 - 41,2	36,6 - 48,3	19,9 - 19,1	12,2 - 11,6	15,6 - 7,5	3,8 - 1,2	12,0 - 12,3
Calw	51,9 - 54,7	41,5 - 50,5	15,4 - 16,8	11,2 - 11,2	15,6 - 7,3	2,6 - 0,9	13,7 - 13,3
Enzkreis	53,5 - 54,1	36,7 - 44,9	19,2 - 21,9	13,4 - 12,8	14,9 - 7,2	2,7 - 0,9	13,1 - 12,3
Freudenstadt	51,8 - 52,3	36,5 - 53,1	13,9 - 16,9	9,4 - 9,8	26,7 - 7,0	2,2 - 0,8	11,4 - 12,5
Freiburg	50,9 - 51,3	24,2 - 30,0	19,0 - 18,1	32,5 - 36,8	9,6 - 5,2	5,7 - 2,4	9,1 - 7,4
Breisgau-Hochschw.	57,2 - 58,5	38,1 - 46,4	16,8 - 17,9	18,7 - 18,9	13,1 - 6,7	2,4 - 0,9	10,8 - 9,2
Emmendingen	54,3 - 55,1	36,1 - 44,1	20,1 - 21,8	17,2 - 16,9	12,4 - 6,3	2,7 - 0,9	11,5 - 10,0
Ortenaukreis	50,9 - 52,5	41,9 - 52,2	17,3 - 18,8	13,0 - 12,0	13,4 - 5,6	2,8 - 1,0	11,6 - 10,4
Rottweil	51,3 - 52,8	43,7 - 53,8	14,2 - 16,5	9,6 - 9,0	16,4 - 6,9	1,9 - 0,7	14,1 - 13,1
Schwarzwald-Baar	48,7 - 50,2	43,4 - 52,1	15,9 - 17,7	11,7 - 11,1	14,6 - 7,3	2,3 - 0,9	12,1 - 10,9
Tuttlingen	52,4 - 54,1	44,8 - 57,4	13,8 - 15,6	9,7 - 9,2	18,5 - 7,4	2,2 - 0,6	11,1 - 9,8
Konstanz	49,1 - 49,4	36,7 - 46,4	16,4 - 17,8	17,2 - 17,7	15,9 - 7,5	2,9 - 1,4	11,0 - 9,2
Lörrach	47,7 - 49,0	34,0 - 41,3	20,6 - 23,3	17,0 - 16,2	13,6 - 7,0	2,9 - 1,4	12,0 - 10,8
Waldshut	50,6 - 53,3	42,6 - 51,6	15,9 - 17,7	12,9 - 12,8	13,6 - 6,1	2,0 - 0,8	12,8 - 11,0
Reutlingen	51,3 - 52,8	38,3 - 47,4	16,7 - 18,3	15,1 - 14,9	16,1 - 8,1	3,2 - 1,2	10,7 - 10,1
Tübingen	56,1 - 56,8	31,1 - 39,1	16,5 - 18,2	24,2 - 24,2	13,5 - 6,4	4,8 - 2,6	9,8 - 9,4
Zollernalbkreis	48,9 - 50,8	43,3 - 54,3	15,4 - 16,7	9,7 - 9,1	16,1 - 6,4	2,8 - 0,7	12,7 - 12,6
Ulm	47,8 - 49,1	32,2 - 41,4	19,9 - 21,8	20,0 - 19,7	14,6 - 6,8	3,6 - 1,6	9,7 - 8,8
Alb-Donau-Kreis	58,0 - 59,0	46,6 - 56,8	14,4 - 15,6	12,2 - 11,0	12,7 - 5,0	2,2 - 0,7	12,0 - 10,9
Biberach	55,7 - 58,0	50,8 - 61,5	10,8 - 11,2	10,4 - 9,6	13,6 - 5,1	2,3 - 0,5	12,2 - 12,0
Bodenseekreis	52,3 - 54,9	41,1 - 50,9	14,1 - 16,0	16,0 - 15,2	14,9 - 6,8	2,6 - 0,9	11,3 - 10,3
Ravensburg	52,4 - 53,6	43,9 - 56,3	11,6 - 13,0	15,1 - 13,9	13,6 - 5,0	2,5 - 0,7	13,2 - 11,2
Sigmaringen	54,1 - 57,2	51,3 - 61,6	11,5 - 12,3	9,7 - 8,8	13,4 - 5,2	2,1 - 0,8	12,0 - 11,2
Baden-Württemberg	51,9 - 53,1	38,7 - 47,4	18,1 - 19,6	15,0 - 14,4	14,1 - 6,8	3,0 - 1,1	11,2 - 10,7



(Fortsetzung von Seite 1)
Zweimal war sie rausgeflogen. Jetzt staunt sogar die Partei mit der Karlsruhe-Stuttgart-Kölner Spitzenkandidatin, die in Wirklichkeit mit Mann und Kindern in Brüssel wohnt.

Während die CDU in allen 44 Stadt- und Landkreisen Verluste hinnehmen musste, hatte die SPD viermal Zuwächse: Freiburg, Pforzheim, Hohenlohe und Schwäbisch Hall. Im Landkreis Schwäbisch Hall waren es 2,4 Prozent, im Hohenlohekreis satte 3,0 Prozent.

„Wie bereits bei früheren Wahlen erwies sich Mannheim auch bei der gestrigen Europawahl wieder als Hochburg der Sozialdemokraten“, schrieb das Statistische Landesamt montags und fügte noch zwei Hochburgen hinzu: Stadtkreis Heilbronn und Landkreis Schwäbisch Hall. Schlusslicht blieb der Landkreis Biberach, wo aber die verwöhnte CDU knapp elf Prozent hergeben musste.

Auch einen ersten Vergleich der Bundesländer stellte das Statistische Amt in der Wahlnacht an. Während die CDU in allen Ländern Verluste bis 10,1 Prozent einsammelte, verbuchte die SPD in vier von 16 Ländern Zugewinne. Alle vier liegen im Osten. Brandenburg schloss mit plus 2,3 Prozent am besten ab.

Sehr geehrte Damen und Herren,
liebe Freunde,
liebe Genossinnen und Genossen,

das Europäische Parlament startet in eine neue Runde und wir feiern gemeinsam mein traditionelles

Europafest am 4. Juli ab 14.00 Uhr in Künzelsau (Keltergasse 47).

Diese Einladung ist zugleich als Dank an alle gedacht, die sich ins Zeug gelegt haben, um die Europawahl zum Erfolg zu machen. In Baden-Württemberg ist es gelungen, und dafür bedanke ich mich besonders herzlich.

Wie immer sind auch die Kinder willkommen beim Fest. Es gibt wieder das Glücksrad für sie. Die Erwachsenen sollten sich bitte im Büro anmelden, damit wir für die Bewirtung planen können.

Herzlich willkommen am 4. Juli!

Mitglied des Europäischen Parlaments

Impressum

Redaktion: Peter Gebhardt
und Wim Buesink

Europabüro
Keltergasse 47
74653 Künzelsau
Tel.: 0 79 40 - 5 91 22
Fax: 0 79 40 - 5 91 44
EGebhardt.MdEP@T-online.de

Europäisches Parlament
60, Rue Wiertz
B-1047 Brüssel
Tel.: 00 32 - 22 84 - 74 66
Fax: 00 32 - 22 84 - 94 66
Evelyne.Gebhardt@europarl.europa.eu